



MY WAY TO GROW

 **Düngeplan
NFT Aero**

 **Plán hnojení pro kultivaci
s výrobky NFT Aero**

 **NFT Aero
műtrágyázási terv**





 **Típpsz NFT Aero**

- Füllen Sie zuerst Wasser und dann den NFT Supermix in das Gefäß, und rühren Sie gut um. Mischen Sie dieses Gemisch in den PK 13-14.
 - Wenn Sie Silution verwenden, geben Sie zuerst Wasser in das Wassergefäß, dann Silution und rühren Sie gut um. Warten Sie 30 Minuten. Danach mischen Sie dann die Hauptdünger und Stimulatoren bei.
 - Stellen Sie den pH-Wert auf $\pm 5,5 - 6,0$ ein.
 - In Gebieten mit weichem Wasser oder bei Verwendung von RO-Wasser wird empfohlen, den Düngemittel-Mix Ca 15 (± 4 ml./10 Liter) und MgO 10 (± 4 ml./10 Liter) zuzusetzen.
 - Die Dosierung von Düngemitteln kann in Schritten von 10% mehr oder weniger eingestellt werden.
 - Bei langblühenden Pflanzen und bei Verwendung von Longflower-Supermix sollte der Zeitplan eingehalten werden, und ab der Mitte der Blüte verlängert werden.
- ** Der EC-Wert von Osmosewasser mit EC 0,0 gemessen.

MAIN FERTILIZER

STIMULATORS



	 Aero Supermix PK 13-14		EC**	 Roots X-cel The Missing Link BN-Zym Vitasol Silution						
Wachstumsphase Doba rústu Növekedési időszak	13	-	0,6	10	5	6	5	-	2	
Beginn Blütephase Počáteční fáze kvetení Virágzás kezdő időszaka	18	1	0,9	7	5	6	5	-	2	
	25	2	1,2	5	8	6	5	-	2	
	27	3	1,3	-	8	6	5	-	2	
Mitte Blütephase Střední fáze kvetení Virágzás középső időszaka	27	4	1,4	-	10	6	5	-	2	
	27	5	1,4	-	10	6	5	4	2	
Ende Blütephase Závěrečná fáze kvetení Virágzás végső időszaka	22	6	1,2	-	10	6	5	8	2	
	<20	<5	1,1	-	10	6	5	10	2	
Letzten Woche / Spülen Poslední týden opláchněte Öblítés utolsó héten	-	-	-	-	-	-	5	7	-	

**Longflower
Supermix**



**Autoflower
Supermix**

 **Típy NFT Aero**

- Nejdříve dejte do nádoby vodu, poté přidejte NFT Supermix a dobře promíchejte. Poté přimíchejte PK 13-14.
 - Pokud používáte Silution, nejprve dejte do nádoby vodu, poté přidejte Silution a dobře promíchejte. Vyčkejte 30 minut, poté přimíchejte hlavní hnojiva a stimulanty.
 - Upravte pH na $\pm 5,5 - 6,0$.
 - V oblastech s měkkou vodou nebo v případě, že používáte vodu z reverzní osmózy, doporučujeme přidat do směsi hnojiva Ca 15 (± 4 ml./10 l.) a MgO 10 (± 4 ml./10 l.).
 - Dávkování hnojiva lze upravit v krocích po ± 10 %.
 - Pro rostliny s dlouhou dobou kvetení a v případě, že používáte Longflower-Supermix, je třeba prodloužit harmonogram ze střední doby kvetení.
- ** Hodnota EC se měří s vodou z reverzní osmózy s EC 0,0.

 **Típek a NFT Aero-hoz**

- Először öntsön vizet az adagoló edénybe, majd tegye bele a NFT Supermix-et, és alaposan keverje össze. Majd keverje bele a PK 13-14-et.
 - Ha Silution-t használ, akkor öntse a vizet az adagoló edénybe, majd tegye vele a Silution-t, és alaposan keverje össze. Várjon 30 percet, majd keverje össze a fő műtrágyákat és a stimulantokat.
 - Állítsa be a pH-t $\pm 5,5 - 6,0$ között.
 - Lágy víz vagy RO-víz (fordított ozmózis) használata esetén javasoljuk, hogy adjon Ca 15-öt (± 4 ml./10 liter) és MgO 10-et (± 4 ml./10 liter) a műtrágyakeverékhez.
 - A műtrágyák adagolását ± 10 -kal tudja beállítani.
 - Hosszan virágzó növényeknél és a Longflower-Supermix használata esetén az ütemezést meg kell hosszabbítani a virágzás közepétől.
- ** Az EC érték fordított ozmózis vízzel EC 0,0-val mérve.





MY WAY TO GROW

Σχέδιο λίπανσης με NFT Aero

План за торене с NFT Aero при култивирание



תוכנית דישון: גידול במערכת הידרופונית סגורה



MAIN FERTILIZER

STIMULATORS



										
	Aero Super mix	PK 13-14	EC**	Roots	X-cel	The Missing Link	BN-Zym	Vitasol	Silution	
	ML / 10 LTR									
Περίοδος ανάπτυξης Период на растеж תקופת צמיחה	13	-	0,6	10	5	6	5	-	2	
Έναρξη περιόδου ανθοφορίας Начална фаза на цъфтеж התחלת שלב הפריחה	18	1	0,9	7	5	6	5	-	2	
	25	2	1,2	5	8	6	5	-	2	
	27	3	1,3	-	8	6	5	-	2	
Μέση περίοδος ανθοφορίας Средна фаза на цъфтеж אמצע שלב הפריחה	27	4	1,4	-	10	6	5	-	2	
	27	5	1,4	-	10	6	5	4	2	
	25	5	1,3	-	10	6	5	7	2	
Τελευταία περίοδος ανθοφορίας Финална фаза на цъфтеж שלב הפריחה האחרון	22	6	1,2	-	10	6	5	8	2	
	<20	<5	1,1	-	10	6	5	10	2	
Τελευταία εβδομάδα έκπτυσης Промиване в последната седмица. יש לטוש בשבוע האחרון.	-	-	-	-	-	-	5	7	-	

Συμβουλές για το NFT Aero

- Προσθέστε πρώτα νερό στο δοχείο ανάμειξης, στη συνέχεια το NFT Supermix και αναδεύστε καλά. Έπειτα προσθέστε PK 13-14.
- Όταν χρησιμοποιείτε το Silution, προσθέστε πρώτα νερό στο δοχείο, στη συνέχεια το Silution και αναδεύστε καλά. Περιμένετε 30 λεπτά και αναμείξτε τα βασικά λιπάσματα και τα διεγερτικά.
- Ρυθμίστε το pH σε ± 5.5 – 6.0.
- Σε περιοχές με μαλακό νερό ή κατά τη χρήση νερού αντίστροφης όσμωσης συνιστάται η προσθήκη Ca 15 (± 4 ml./10 λίτρα) και MgO 10 (4 ml./10 λίτρα) στο μείγμα λιπασμάτων.
- Η δοσολογία του βασικού λιπάσματος μπορεί να έχει απόκλιση ± 10%.
- Σε φυτά μακράς ανθοφορίας και κατά τη χρήση του Longflower-Supermix το σχήμα θα πρέπει να παραταθεί από τη μέση της περιόδου ανθοφορίας.

** Οι τιμές EC μετρώνται σε νερό αντίστροφης όσμωσης με EC 0.0.



Полезни съвети за NFT Aero

- Първо добавете вода в съда за подхранване, след което добавете NFT Supermix и разбъркайте добре. Смесете с PK 13-14.
- Когато използвате Silution, добавете първо вода в съда за подхранване, след което добавете Silution и разбъркайте добре. Изчакайте 30 минути и след това смесете основните торове и стимулатори.
- Регулирайте pH на ± 5.5 - 6.0.
- В райони с мека вода или при използване на вода, пречистена с обратна осмоза, се препоръчва добавяне на Ca 15 (± 4 ml./10 литра) и MgO 10 (± 4 ml./10 литра) в торната смес.
- Дозировката на торовете може да се регулира на степени от приблизително 10%.
- За растения с дълъг цъфтеж и при използване на Longflower-Supermix, схемата за торене трябва да се удължи от средата на цъфтежа.

** Стойността на EC се измерва с вода с обратна осмоза с EC 0,0.

טיפים בשימוש עם NFT Aero

- מוסיפים תחילה מים למכלי ההזנה, לאחר מכן מוסיפים מהדשן NFT aqua ומערבבים היטב. לאחר פעולות אלו יש אפשרות להוסיף PK 13-14.
- בשימוש עם סיליקה (Silution) יש להוסיף תחילה מים למכלי ההזנה ואחר כך את תופר הסיליקה. ערבבו היטב והמתינו 30 דקות, לאחר פעולה זו ומוסיפים ומערבבים פנימה את דשני הבסיס והתוספים השונים.
- באזורים של מים רכים או בשימוש במי אוסמוזה הפוכה, מומלץ להוסיף Ca 15 (± 4 ml./10 ליטר) ו-MgO 10 (± 4 ml./10 ליטר) לתערובת הדשנים.
- ניתן לשנות את מינון הדשנים בקפיצות של 10% פחות או פחות.
- יש לאזן את רמת ה-pH ל- ± 5.5 - 6.0.
- עבור צמחים פורחים ארוכים וכאשר משתמשים ב-Longflower-Supermix, יש להרחיב את לוח הזמנים החל מפריחת אמצע.

** ערך ה-EC נמדד בשימוש עם מי אוסמוזה הפוכה כאשר הערך עומד על EC= 0.0

